

COB-LED / UV-Arbeits-Handleuchte, ultra flach


SPEZIFIKATIONEN

Leistung COB-LED: max. 10W
Helligkeit: 800 Lumen
Akkukapazität: 3350 mAh (li-ion)
Arbeitszeit (max. Helligkeit): ca. 3 Std.
Ladezeit: ca. 3,5 Std.
Ladekontrollanzeige: LED Rot/Blau
USB-Ladegerät: Ausgang: DC 5V 2000 mA
Eingang: AC 100-240V 50/60Hz
Arbeitstemperatur: -5°C bis 50°C
Lagerungstemperatur: -20°C bis 70°C
Abmessungen: 477 x 50 x 40 mm
Gewicht: ca. 295g



SICHERHEITSHINWEISE

- Bewahren Sie das Produkt an einem für Kinder unerreichbar Ort auf.
- Schauen Sie niemals direkt in den LED-Strahl, es besteht Gefahr von Augenverletzungen.
- Richten Sie den LED-Strahl niemals direkt auf reflektierende Oberflächen, Menschen oder Tiere, dies kann zur Blendung oder Irritationen bei Mensch und Tier führen.
- Zerlegen Sie das Produkt nicht und werfen Sie es nicht ins Feuer.
- Schützen Sie das Produkt vor übermäßiger Wärme.
- Setzen Sie das Gerät niemals Feuchtigkeit aus.



ERKLÄRUNG



AUFLADEN

Laden Sie vor erster Verwendung den Akku auf.

Verbinden Sie das Ladekabel mit dem USB-Ladegerät und der USB-Ladebuchse.

Stecken Sie das USB-Ladegerät in eine Netzsteckdose.

Die LED-Ladeanzeige leuchtet:



Rot während des Ladevorgangs



Blau wenn der Ladevorgang beendet ist

EINSCHALTEN

Laden Sie vor erster Verwendung den Akku auf.

Drehen Sie den Helligkeitsregler nach rechts, um die Handleuchte einzuschalten.

Mit dem Funktionsschalter können Sie die gewünschte Lichtfarbe (Weiß / Ultraviolett) auswählen.

Wählen Sie die gewünschte Helligkeit durch vorsichtiges Drehen nach rechts oder links aus.

REINIGUNG / WARTUNG

Reinigen Sie die Lampe mit einem weichen Tuch.

Verwenden Sie niemals Lösungsmittel oder andere aggressive Reiniger

Der Akku sollte bei längerer Lagerung zwischenzeitlich geladen werden.

UMWELTSCHUTZ

Entsorgen Sie nicht mehr verwendete Materialien dieses Gerätes, wie Verpackung, Zubehör, etc. nicht im normalen Hausmüll, sondern geben Sie diese bei einer entsprechenden Stelle für Recycling ab. So stellen Sie sicher, dass alle Materialien dem Recycling zugeführt werden.



ENTSORGUNG

Entsorgen Sie Batterien nicht mit dem Hausmüll.

Batterien sollten auf verantwortliche Weise entsorgt werden, geben Sie diese an entsprechenden Sammelstellen ab.

Entsorgen Sie dieses Produkt, am Ende seiner Lebensdauer, in Übereinstimmung mit der EU-Richtlinie über Elektro- und Elektronik-Altgeräte. Wenn das Produkt nicht mehr erforderlich ist, muss es in einer umweltschützenden Weise entsorgt werden.

Kontaktieren Sie für Informationen ihre örtliche Abfallbehörde für Recycling oder übergeben Sie das Produkt zur Entsorgung an BGS technic oder an einen Elektrofachhändler.



Diese Produkt entspricht den RoHS-Richtlinien 2011/65/EU

RoHS

COB-LED / UV Work Handheld Lamp, ultra flat Type

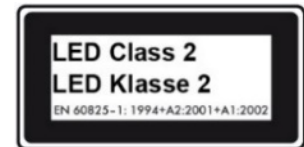
SPECIFICATIONS

Power COB-LED: max. 10W
Brightness: 800 lumens
Battery capacity: 3350mAh (li-ion)
Working time (max brightness): approx. 3 hours
Charging time: approx. 3.5 hours
Charging indicator: LED red / blue
USB charger: Output: DC 5V 2000mA
Input: AC 100-240V 50 / 60Hz
Working temperature: -5°C to 50°C
Storage temperature: -20°C to 70°C
Dimensions: 477 x 50 x 40 mm
Weight: approx. 295g

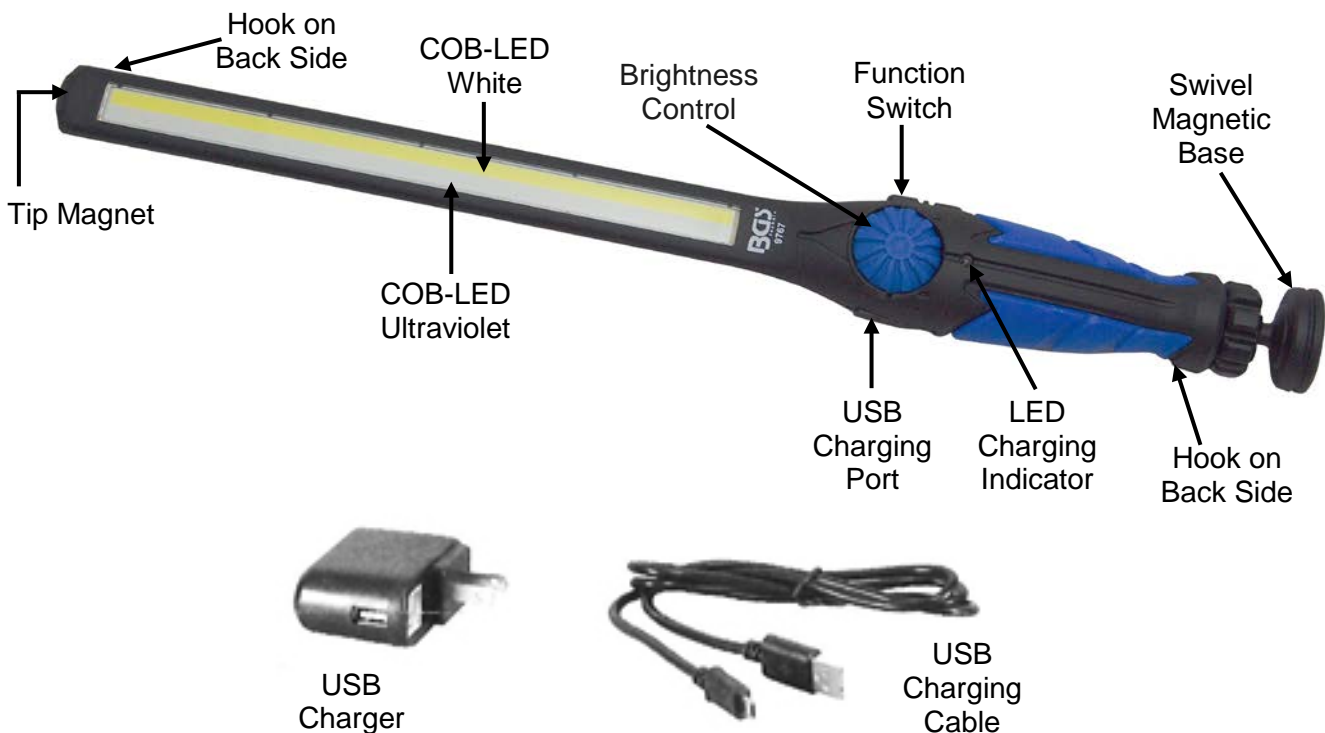


SAFETY ADVICE

- This product is not a toy, keep it away from children.
- Never look directly into the LED beam (LED Class 2)
- Never point the LED beam onto reflecting surfaces, human beings or animals. This can blind or irritate people and/or animals.
- Do not disassemble the item and do not throw the product into fire.
- Protect this product from extreme heat.
- Never expose this item to humidity, this may damage the product...



DESCRIPTION



CHARGING

Charge the battery before first use.

Connect the charging cable to the USB charger and the USB charging socket.

Plug the USB charger into a power outlet.

The LED Charging Indicator lights:



Red when charging



Blue when charging is completed

SWITCH ON

Charge the battery before first use.

Turn the brightness control to the right to switch on the light.

Choose the desired light color with the function switch (white / ultraviolet).

Turn the brightness control slightly to right or left for necessary brightness.

CLEANING / MAINTENANCE

Clean the lamp with a soft cloth.

Never use solvents or other aggressive cleaners.

The battery should be charged during extended storage in the meantime.

ENVIRONMENTAL PROTECTION

Recycle unwanted materials instead of disposing of them as waste. All tools, accessories and packaging should be sorted, taken to a recycling centre and disposed of in a manner which is compatible with the environment.



DISPOSAL

Do not dispose battery in household waste.

Batteries should be disposed of in a responsible manner, they must be disposed at appropriate collection point.

Dispose of this product at the end of its working life in compliance with the EU Directive on Waste Electrical and Electronic Equipment. Contact your local solid waste authority for recycling information or give the product for disposal to BGS technic KG or to an electrical appliances retailer.



This product complies with RoHS Directive 2011/65/EU

RoHS

Baladeuse COB-LED/UV, ultra plate

SPÉCIFICATIONS

Puissance COB-LED : maxi. 10 W

Luminosité : 800 lumens

Capacité de la batterie : 3350 mAh (li-ion)

Durée de fonctionnement (à luminosité maxi.) : approx. 3 heures

Temps de charge : approx. 3,5 heures.

Témoin de charge : LED rouge/bleu

Chargeur USB : sortie : 5V DC 5V 2000 mA

entrée : 100-240 VAC 50/60 Hz

Température de fonctionnement : -5°C à 50°C

Température de stockage : -20°C à 70°C

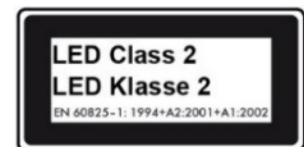
Dimensions 477 x 50 x 40 mm

Poids approx. : 295g




CONSIGNES DE SÉCURITÉ

- Rangez le produit dans un endroit auquel les enfants ne peuvent accéder.
- Ne regardez jamais directement dans le faisceau des LED, vous risquez de vous blesser les yeux !
- Ne dirigez jamais le faisceau des LED directement vers des surfaces réfléchissantes, des personnes ou des animaux, car la lumière peut causer des éblouissements et des irritations oculaires, autant chez les humains que chez les animaux.
- Ne démontez pas le produit et ne le jetez pas au feu.
- Protégez le produit de températures excessives.
- N'exposez jamais l'appareil à l'humidité.



EXPLICATION



CHARGEMENT


Chargez la batterie avant la première utilisation.

Connectez le câble de charge au chargeur USB et au port de charge USB.

Branchez le chargeur USB dans une prise de courant réseau.

Le témoin LED de charge s'allume :

 **Rouge** pendant le chargement

 **Bleu** lorsque le chargement est terminé

ALLUMER L'APPAREIL

Chargez la batterie avant la première utilisation.

Tournez le réglage de luminosité vers la droite pour allumer la baladeuse.

Le commutateur de fonction permet de sélectionner la couleur de lumière désirée (blanc/ultraviolet).

Réglez la luminosité désirée en tournant prudemment vers la droite ou la gauche.

NETTOYAGE / ENTRETIEN

Nettoyez la baladeuse à l'aide d'un tissu doux.

N'utilisez jamais de solvants ou d'autres nettoyants agressifs.

La batterie doit être rechargée à des intervalles intermédiaires en cas de stockage prolongé.

PROTECTION DE L'ENVIRONNEMENT

Éliminez les matériaux de l'appareil, comme l'emballage, les accessoires, etc. en les déposant à un point de recyclage désigné, ne les jetez pas avec les ordures ménagères. Vous assurerez ainsi que tous les matériaux seront recyclés.



ÉLIMINATION

N'éliminez pas les batteries avec les ordures ménagères.

Les batteries doivent être éliminées de manière responsable, veuillez les déposer aux points de collecte correspondants.

Éliminez ce produit à la fin de sa vie utile conformément à la directive européenne sur les déchets d'équipements électriques et électroniques. Lorsque le produit n'a plus d'utilité, il doit être éliminé de manière respectueuse de l'environnement. Pour plus d'informations, contactez votre entreprise locale d'élimination ou de recyclage des déchets ou remettez le produit à un technicien BGS ou à un commerce d'appareils électriques.



Ce produit est conforme à la directive RoHS 2011/65/UE.

RoHS

Lámpara de trabajo LED COB / UV, ultra plana


ESPECIFICACIONES

Potencia LED COB: máx. 10 W
Brillo: 800 lúmenes
Capacidad de la batería: 3350 mAh (li-ion)
Tiempo de trabajo (brillo máx.): aprox. 3 horas
Tiempo de carga: aprox. 3,5 horas
Indicador de control de carga: LED rojo / azul
Cargador USB: salida: 5 V CC 2000 mA
Entrada: 100-240 V CA 50/60 Hz
Temperatura de trabajo: -5 °C - 50 °C
Temperatura de almacenamiento: -20 °C - 70 °C
Dimensiones: 477 x 50 x 40 mm
Peso: aprox. 295 g



INDICACIONES DE SEGURIDAD

- Conserve el producto en un lugar que esté fuera del alcance de los niños.
- No mire nunca directamente al haz LED porque podría dañarle los ojos.
- No oriente nunca el haz LED directamente hacia superficies reflectantes, personas o animales porque podría provocar deslumbramiento o irritación en personas y animales.
- No desarme el producto y no lo arroje al fuego.
- Proteja el producto frente al calor excesivo.
- Nunca exponga el aparato a humedad.



EXPLICACIÓN



CARGA

Cargue la batería antes de usarla por primera vez.

Conecte el cable de carga al cargador USB y a la toma de carga USB.

Enchufe el cargador USB a una toma de corriente.

El indicador de carga de LED se ilumina:



Rojo durante el proceso de carga



Azul cuando el proceso de carga ha finalizado

ENCENDIDO

Cargue la batería antes de usarla por primera vez.

Gire el regulador de brillo hacia la derecha para encender la lámpara.

Con el selector de función puede elegir el color de luz deseado (blanco / ultravioleta).

Seleccione el brillo deseado girando con cuidado hacia la derecha o izquierda.

LIMPIEZA / MANTENIMIENTO

Limpie la lámpara con un paño suave.

No use nunca disolventes u otros limpiadores agresivos

En caso de un almacenamiento prolongado, la batería deberá cargarse de vez en cuando durante ese tiempo.

PROTECCIÓN MEDIOAMBIENTAL

No deseche ningún material que ya no se utilice de este aparato, como embalajes, accesorios, etc. en la basura doméstica normal; en lugar de ello, entréguelo a un centro apropiado para su reciclaje. De este modo se asegurará de que todos los materiales lleguen al reciclaje.



ELIMINACIÓN

No deseche las baterías con la basura doméstica.

Las baterías deben desecharse de forma responsable y deben entregarse en puntos de recogida apropiados.

Deseche este producto, al final de su vida útil, siguiendo las directivas UE sobre aparatos eléctricos y electrónicos. Cuando ya no se necesite el producto, debe desecharlo de forma respetuosa con el medioambiente. Para más información, póngase en contacto con las autoridades locales de gestión de residuos para el reciclaje o entregue el producto para su eliminación a BGS technic o una tienda de electrónica.



Este producto cumple con las directivas RoHS 2011/65/EU

RoHS



**EU-KONFORMITÄTSERKLÄRUNG
EC DECLARATION OF CONFORMITY
DÉCLARATION „CE“ DE CONFORMITE
DECLARACION DE CONFORMIDAD UE**

Wir erklären in alleiniger Verantwortung, dass die Bauart des Produktes:
We declare that the following designated product:
Nous déclarons sous propre responsabilité que ce produit:
Declaramos bajo nuestra sola responsabilidad que este producto:

**COB-LED / UV-Arbeits-Handleuchte | ultra flach (Art. 85319)
COB-LED / UV Work Handheld Lamp | ultra flat Type
Baladeuse COB-LED/UV | ultra plate
Lámpara de trabajo LED COB / UV | ultra plana**

folgenden einschlägigen Bestimmungen entspricht:
complies with the requirements of the:
est en conformité avec les réglementations ci-dessous:
esta conforme a las normas:

EMC Directive 2014/30/EU

Low Voltage Directive 2014/35/EU

RoHS Directive 2011/65/EU

Angewandte Normen:

Identification of regulations/standards:

Norme appliquée:

Normas aplicadas:

EN 55015:2013

EN 61547:2009

IEC 61000-4-2:2008

IEC 61000-4-3:2006+A1:2007+A2:2010

IEC 61000-4-8:2010

EN 60598-1:2015 / AC:2016

EN 60598-2-4:1997

EN 62031:2008 / A2:2015

Verification No.: 2017-10-19HLE / HL-1203

Test Report No.: WSCE1709022-GO17092501B-RoHS:(6217)333-0078

Wermelskirchen, den 15.05.2018

ppa.

Frank Schottke, Prokurist

BGS technic KG, Bandwirkerstrasse 3, D-42929 Wermelskirchen