

Digital-Messuhr



SPEZIFIKATIONEN

Messgenauigkeit: 0,01 mm (0,0005")
 Messbereich: 0 – 12,7 mm (0,5")
 Maßeinheiten: mm / inch (umschaltbar)
 Einspannschaft: Ø 8 mm
 Resettaste für 0-Stellung
 automatische Abschaltung
 gehärtete Tastkugel
 passend für z.B. BGS 1938

ACHTUNG

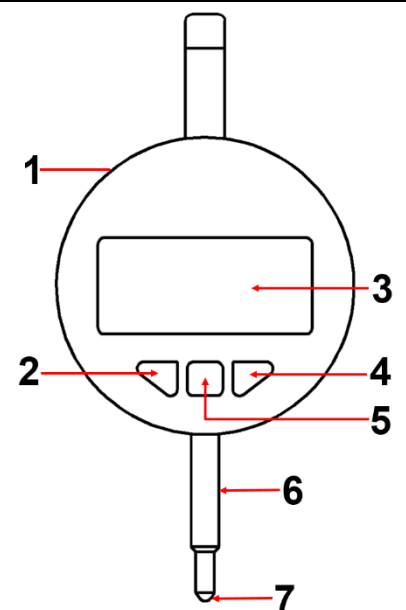
Lesen Sie die Bedienungsanleitung und die enthaltenen Sicherheitshinweise aufmerksam durch, bevor Sie das Produkt verwenden. Benutzen Sie das Produkt korrekt, mit Vorsicht und nur dem Verwendungszweck entsprechend. Nichtbeachtung der Sicherheitshinweise kann zu Schäden, Verletzungen und Erlöschen der Gewährleistung führen. Bewahren Sie diese Anleitungen für späteres Nachlesen an einem sicheren und trockenen Ort auf. Legen Sie die Bedienungsanleitung bei, wenn Sie das Produkt an Dritte weitergeben.

SICHERHEITSHINWEISE

- Halten Sie Kinder und andere unbefugte Personen vom Arbeitsbereich fern.
- Lassen Sie Kinder nicht mit dem Produkt oder dessen Verpackung spielen
- Verwenden Sie das Produkt nicht, wenn Teile fehlen oder beschädigt sind.

KOMPONENTEN

- 1 Batteriefach
- 2 Taste zum Wechseln zwischen mm oder Inch (Zoll)
- 3 LCD-Display, 4-stellig
- 4 Taste zum Zurücksetzen auf den Wert 0
- 5 Taste zum Ein- und Ausschalten
- 6 Einspannschaft
- 7 Taststift mit gehärtetem Kugeleinsatz



Digital Dial Gauge



SPECIFICATIONS

Measuring accuracy: 0,01 mm (0,0005")
 Measuring range: 0 – 12,7 mm (0,5")
 Measuring units: mm / inch (switchable)
 Clamping shaft: Ø 8 mm
 Reset button for 0 position
 automatic turn-off
 hardened ball tip
 suitable for e.g. BGS 1938

ATTENTION

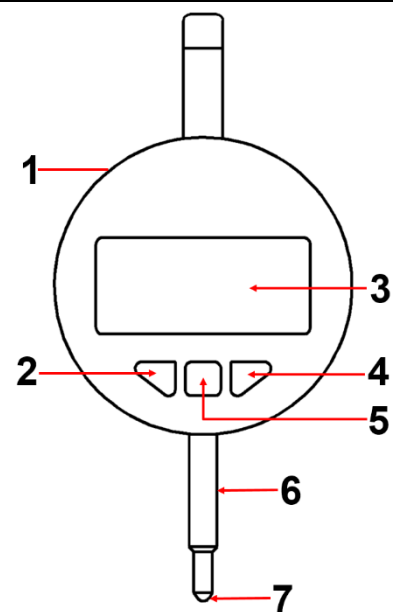
Read the operating instructions and all safety instructions contained therein carefully before using the product. Use the product correctly, with care and only according to the intended purpose. Non-compliance of the safety instructions may lead to damage, personal injury and to termination of the warranty. Keep these instructions in a safe and dry location for future reference. Enclose the operating instructions when handing over the product to third parties.

SAFETY INFORMATIONS

- Keep children and other persons out of the working area.
- Do not allow children to play with this product or its packaging.
- Do not use the product if parts are missing or damaged..

COMPONENTS

- 1 Battery case
- 2 Push button to change between mm or inch
- 3 LCD-Display, 4 digits
- 4 Push button for resetting to value 0
- 5 Push button to switch ON or OFF
- 6 Clamping shaft
- 7 Probe tip with hardened ball insert



Comparateur numérique



CARACTÉRISTIQUES

Précision de mesure : 0,01 mm (0,0005")
Plage de mesure : 0 - 12,7 mm (0,5")
Unités de mesure : mm / pouce (commutable)
Queue de serrage : Ø 8 mm
Bouton zéro pour remettre la valeur à 0
Arrêt automatique
Bille de sonde durcie
Convient par exemple pour BGS 1938

ATTENTION

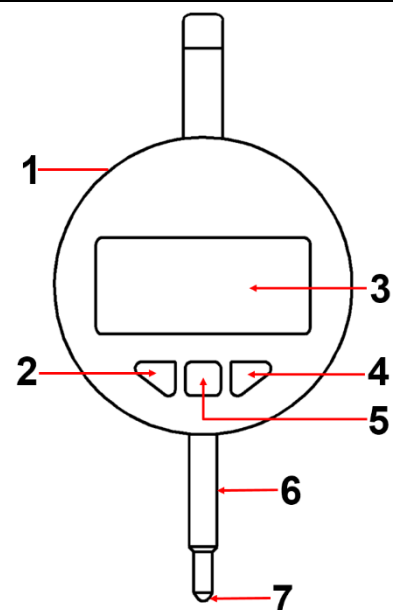
Veillez lire attentivement la notice d'utilisation et les consignes de sécurité avant d'utiliser le produit. Utilisez correctement le produit, avec prudence et uniquement en conformité avec l'utilisation prévue. Ne pas respecter les instructions et consignes de sécurité peut entraîner des blessures, des dommages matériels et l'annulation de la garantie. Conservez ce manuel en lieu sûr et sec, afin de pouvoir le consulter ultérieurement. Veuillez joindre le présent mode d'emploi au produit si vous le transmettez à des tiers.

CONSIGNES DE SÉCURITÉ

- Tenir les enfants et autres personnes non autorisées à l'écart de la zone de travail.
- Ne laissez pas les enfants jouer avec le produit ou son emballage
- N'utilisez pas le produit si des pièces manquent ou sont endommagées.

COMPOSANTS

- 1 Compartiment à piles
- 2 Bouton pour basculer entre mm ou pouces
- 3 Affichage LCD, 4 chiffres
- 4 Bouton zéro pour remettre la valeur à 0
- 5 Bouton marche et arrêt
- 6 Arbre de serrage
- 7 Stylet avec insert sphérique durci



Medidor digital esférico



SPEZIFIKATIONEN

Messgenauigkeit: 0,01 mm (0,0005")
Messbereich: 0 – 12,7 mm (0,5")
Maßeinheiten: mm / inch (umschaltbar)
Einspannschaft: Ø 8 mm
Resettaste für 0-Stellung
automatische Abschaltung
gehärtete Tastkugel
passend für z.B. BGS 1938

ATENCIÓN

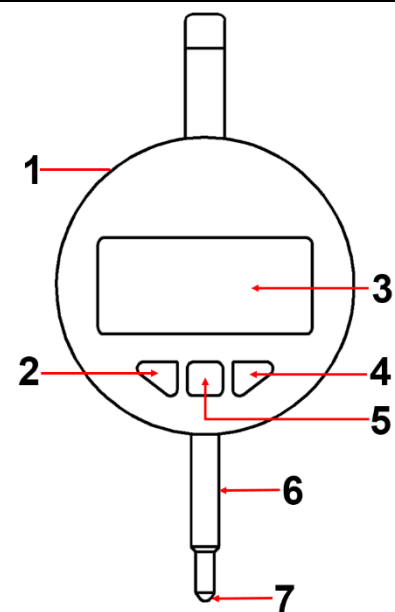
Lea atentamente el manual de instrucciones y todas las instrucciones de seguridad antes de utilizar el producto. Utilice el producto de forma correcta, con precaución y solo de acuerdo con su uso previsto. El incumplimiento de las instrucciones de seguridad puede provocar daños, lesiones y la anulación de la garantía. Guarde estas instrucciones en un lugar seguro y seco para futuras consultas. Incluya el manual de instrucciones si entrega el producto a un tercero.

INDICACIONES DE SEGURIDAD

- Mantenga a los niños y otras personas no autorizadas alejadas del área de trabajo.
- No permita que los niños jueguen con el producto o su embalaje.
- No utilice el producto si falta alguna pieza o está dañada.

COMPONENTES

- 1 Compartimiento de la batería
- 2 Botón para cambiar entre mm o pulgadas
- 3 Pantalla LCD, 4 dígitos
- 4 Botón de reinicio
- 5 Botón de encendido y apagado
- 6 Eje de sujeción
- 7 Stylus de medición con inserto de bola endurecida



CAMBIAR BATERÍA

1. El tipo de batería utilizada es una LR44 (L1154)
2. Saque con cuidado el soporte de la batería del compartimento de la batería (1) con un destornillador plano.
3. Inserte una batería nueva en el soporte de la batería con el polo + hacia la pantalla.
4. Empuje el soporte de la batería en el pestillo del compartimento de la batería.

PROTECCIÓN AMBIENTAL

Recicle las sustancias no deseadas, en lugar de tirarlas a la basura. Todas las herramientas, accesorios y embalajes deben clasificarse, llevarse a un punto de recogida de residuos y desecharse de manera respetuosa con el medio ambiente.



ELIMINACIÓN

No deseche la batería con la basura doméstica. Las baterías deben desecharse de manera responsable. Deseche las baterías y las pilas en un punto de recogida de residuos adecuado. Deseche este producto al final de su vida útil de acuerdo con la Directiva de residuos de aparatos eléctricos y electrónicos en desuso de la UE. Infórmese en su administración local acerca de las medidas de reciclado o entregue el producto para que sea desechado por BGS technic KG o un distribuidor especializado en productos eléctricos.



APUNTES
